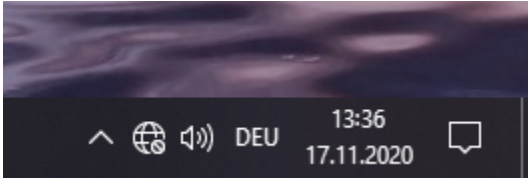


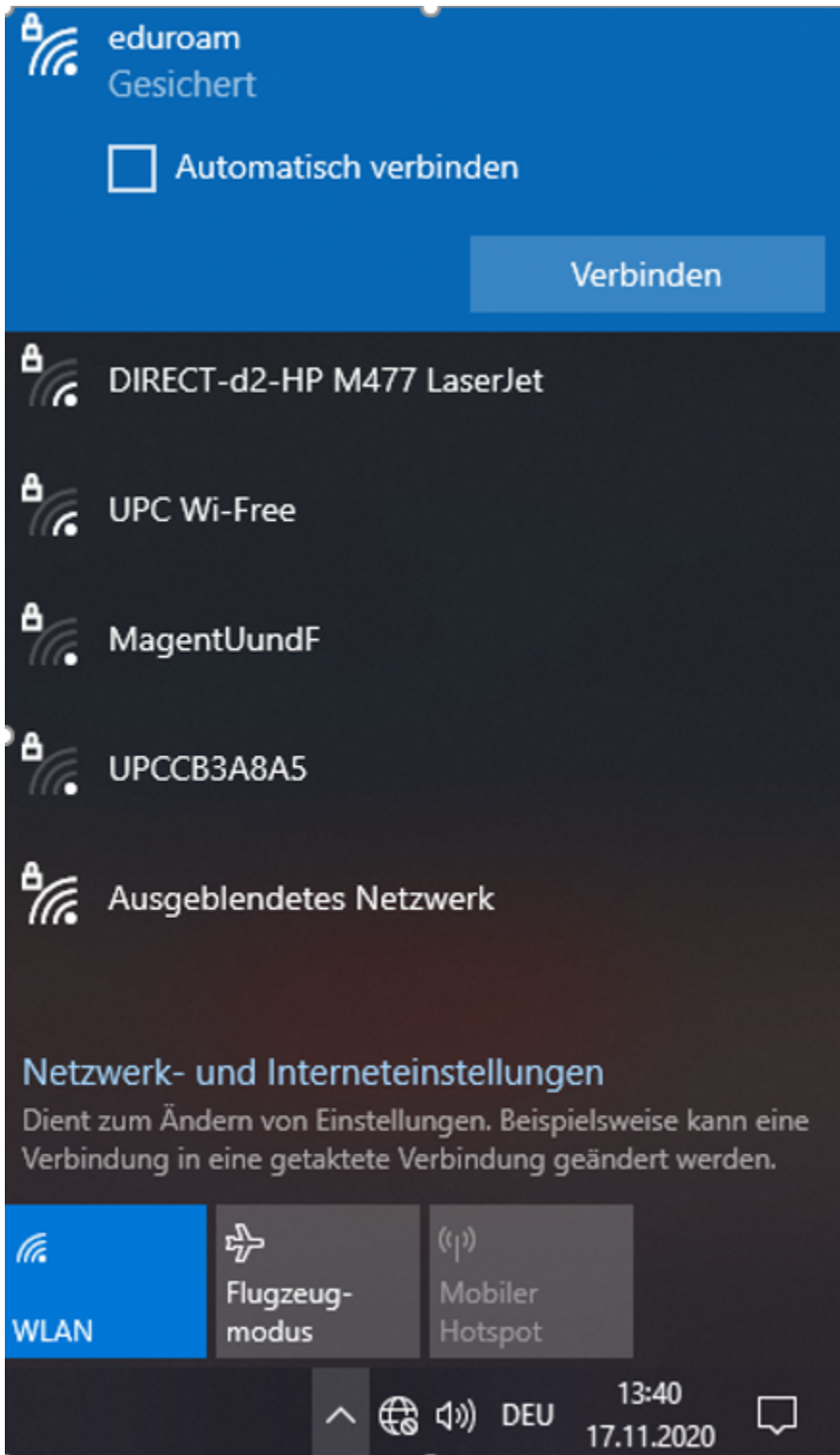
Online Unterricht und Probleme, die auftreten können

Keine Internetverbindung

Es ist möglich, dass Ihr kein WLAN Signal habt. Dies äußert sich daran, dass es beim Anmelden bei MS Teams eine Fehlermeldung gibt. Verifizieren kann man das Problem, indem man in der Taskleiste ganz rechts unten den Globus sieht:



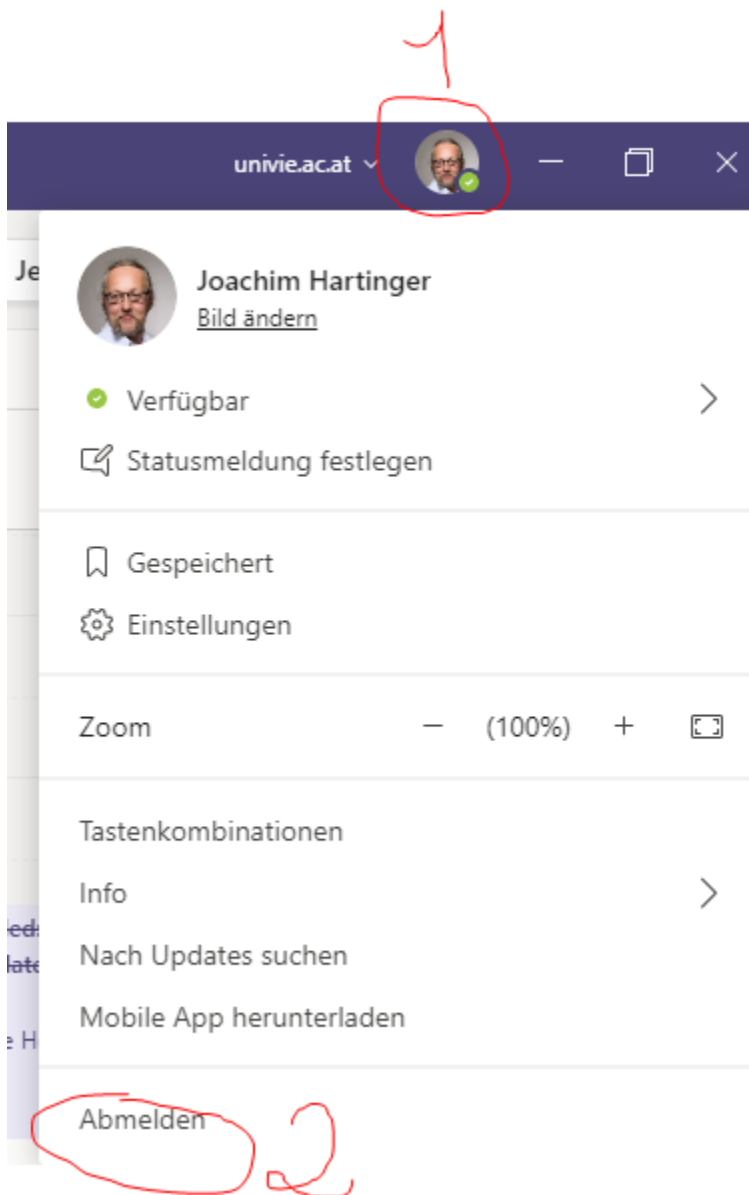
Beheben lässt sich dieses Problem ganz leicht, indem man auf den Globus klickt. Danach öffnet sich folgendes Fenster:



Jetzt nur mehr auf "Automatisch verbinden" klicken und das WLAN ist wieder da.

Abmelden

Nach dem Kurs, meldet Euch bitte wieder ab:



Ohne Abmeldung kann es passieren, dass der*die nächste Kursleiter*in Euren Account verwendet und seine*ihre Kurse nicht findet!

Kein Bild

Bei manchen älteren Monitoren kann es vorkommen, dass sie nicht mehr aus dem Standby Betrieb herauskommen, und nur mehr ein schwarzes Bild zeigen, obwohl das Power Lämpchen leuchtet. In einem solchen Fall entfernt ihr einfach das Monitorkabel am PC und steckt es neu an.

Lautsprecher fällt aus

Ab und zu passiert es, dass die Lautsprecher/Mikros ihren Dienst versagen. Passiert dies, steckt ihr die den Lautsprecher/Mikro einfach ab und wieder an und kontrolliert danach im MS Teams, ob Euer Mikro auch wirklich nicht gemutet ist.